

FAMÍLIA GRANHULK GRANELEIRAS

Modelo	Capacidade Aprox. de Soja 730Kg/m ³	Capacidade Aprox. de Milho 750Kg/m ³	Capacidade Aprox. de Trigo 765Kg/m ³	Capacidade Aprox. de Arroz 800Kg/m ³	Capacidade Total Volumétrica	Capacidade de Aproximada em Sacas	Diâmetro Interno do Tubo Descarregador	Capacidade Aproximada de Descarga*	Peso Total Aproximado	Potência Mínima Requerida
30.000	21.900 Kg	22.500 Kg	22.950 Kg	24.000 Kg	30.000 L	400 sacas	500 mm	125 sacas/min.	7.200 kg	180 cv
36.000	26.280 Kg	27.000 Kg	27.540 Kg	28.800 Kg	36.000 L	490 sacas	500 mm	125 sacas/min.	7.800 kg	220 cv

*A capacidade de descarga pode variar de acordo com a velocidade de transmissão

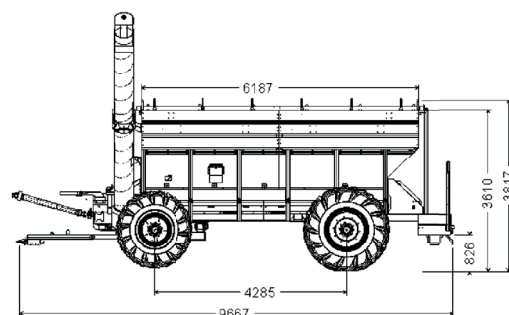
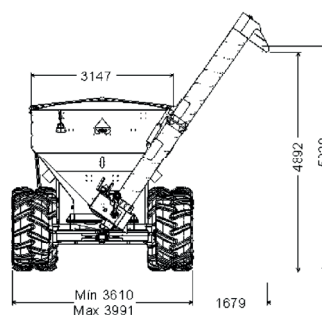
CONFIGURAÇÕES DE RODADOS GRANHULK 30.000

Opcional	Rodado Dianteiro	Pneu Dianteiro	Rodado Traseiro Filipado	Rodado Traseiro Normal	Pneu Traseiro	Pressão/Capacidade Pneu Dianteiro	Pressão/Capacidade Pneu Traseiro
Modelo 1	20"x26"	23.1-30 TM 95 (12 Lonas)	16"x34" C/Espaçador	-	18.4 - 34 TM 95 (12 Lonas)	36lb/pol ² e carga max. de 6,7ton/pneu	32lb/pol ² e carga max. de 5,7ton/pneu
Modelo 2	25"x26"	28L-26MP (14 Lonas)	16"x34" C/Espaçador	-	18.4 - 34 TM 95 (12 Lonas)	36lb/pol ² e carga max. de 6,7ton/pneu	32lb/pol ² e carga max. de 5,7ton/pneu
Modelo 3	25"x26"	28L-26MP (14 Lonas)	Não	25"x26"	28L - 26MP (14 Lonas)	28lb/pol ² e carga max. de 8,4ton/pneu	28lb/pol ² e carga max. de 8,4ton/pneu
Modelo 4	27A - 32	30.5"x L32" - 14 Lonas	Não	27A - 32	30.5"xL32" - 14 Lonas	28lb/pol ² e carga max. de 8,4ton/pneu	28lb/pol ² e carga max. de 8,4ton/pneu
Modelo 5	27"x30,5"	850/50 - 30,5 - 16 Lonas	Não	27"x30,5"	850/50 - 30,5 - 16 Lonas	32lb/pol ² e carga max. de 9,5ton/pneu	32lb/pol ² e carga max. de 9,5ton/pneu
Modelo 6	20"x30,5"	650/65 - 30,5 16 lonas	Não	20"x30,5"	650/65 - 30,5 - 16 Lonas	32lb/pol ² e carga max. de 8ton/pneu	32lb/pol ² e carga max. de 8ton/pneu

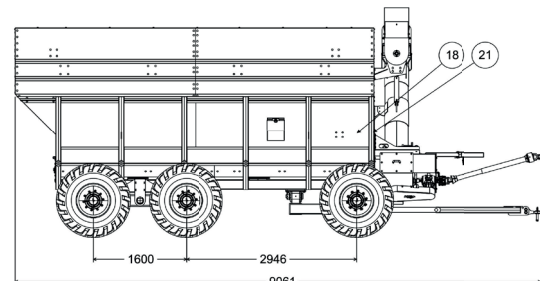
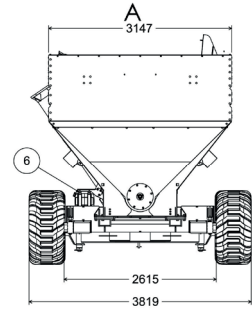
CONFIGURAÇÃO DE RODADO GRANHULK 36.000

Padrão	20"x26,5"	600/55 - 26,5 Alta Flutuação	Não	20"x26,5"	600/55 Alta Flutuação	32lb/pol ² e carga max. de 8ton/pneu	32lb/pol ² e carga max. de 8ton/pneu
36.000L TANDEM ARROZ	Aro,20x26				Pneu 23.1/26		

30.000L



36.000L



Obs.: Largura, altura e altura de descarga, variam de acordo com as configurações dos rodados



PLANTE COM SEGURANÇA
E COLHA RESULTADOS.

INDÚSTRIA DE MÁQUINAS E IMPLEMENTOS AGRÍCOLAS KF LTDA.
Rua Costa e Silva, 550 - Cândido Godói - RS - CEP 98970-000
Fone: (55) 3548-1312 • (55) 3548-1505 • www.industrialkf.com.br
f industrialkf @industrial.kf Canal KF Oficial

Representante:

© soluty

FAMÍLIA GRANHULK GRANELEIRAS

30.000L 36.000L

FORÇA CARREGADA DE PRODUTIVIDADE



Empresa Certificada
FS 590365

UMA DAS GRANDES
FORÇAS DO AGRO NO
BRASIL E AMÉRICA LATINA



Abril 2021. A KF mantém um processo contínuo de desenvolvimento de seus produtos reservando-se ao direito de alteração sem prévio aviso. Fotos meramente ilustrativas

FAMÍLIA GRANHULK GRANELEIRAS

FORÇA CARREGADA DE PRODUTIVIDADE

As Carretas Graneleiras Granhulk 30.000 e 36.000 foram projetadas para todas condições de terrenos e diversas variedades de cereais, possuem estrutura bem reforçada resultando segurança e eficiência no transporte da sua safra. Conheça aqui alguns diferenciais que vão trazer mais força, segurança e produtividade no transporte de grãos em sua lavoura.

GRANHULK
GRANELEIRA
36.000L




Recomendação de Fábrica:

RODADO: Aro 20x26.5

PNEU: 600/55-26.5 - Alta Flutuação



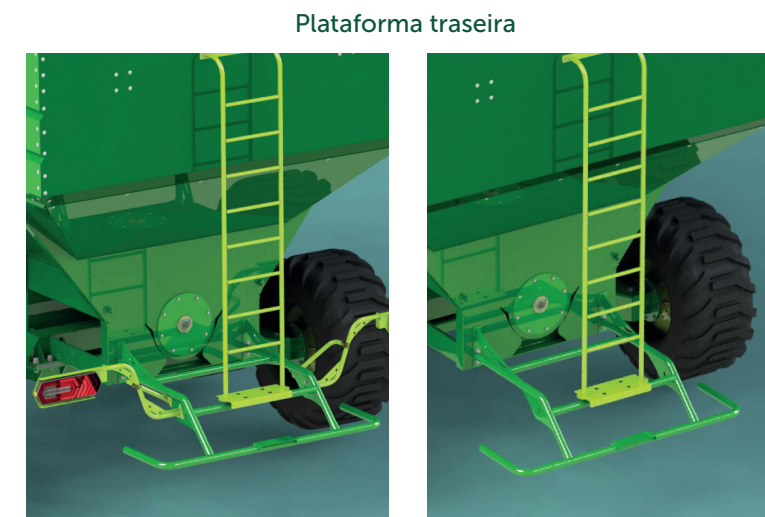
Sistema lança:
Com articulação apresentando maior segurança para sistema caixa de transmissão.



Grade acima do sistema de registro de cereais, resultando maior segurança ao operador.



- Caixa de transmissão três pontos com ranhuras grossas sem chaveta, permitindo melhor performance na transmissão da descarga.
- Sistema de transmissão com auxílio de esticador, podendo ajustar a tenção da corrente.
- Suporte de mangueiras articulado, com suporte de descanso.
- Acionamento da caixa de transmissão realizada por cardan com limitador de torque.
- Reservatório do tubo descarregador sistema: parafusado ao chassi permitindo ao tubo descarregador mesma fixação, com uma bica auxiliar.



Com sinalização elétrica

Sem sinalização

GRANHULK
GRANELEIRA
30.000L



Opcionais para ambos os modelos:

- Kit lona de cobertura: Sistema automática, Sistema manual
- Sistema caracol Hélice reforçada (Uso no arroz)
- Célula de carga.
- Sistema de freios

Atenção! Para essas configurações consulte a Fábrica.



Os Chassis das graneleiras Granhulk: Possuem estrutura bem reforçada resultando segurança e eficiência no transporte de cereais. Possui bicas auxiliares nas laterais do chassi.



Sistema do caracol diminui perdas por quebra de grãos durante seu trabalho, garantindo melhor rendimento.



Sistema do caracol: possui duas configurações de hélice, reforçada e a convencional.



Sistema bica descarga: Permite ao operador aumentar ou diminuir a distância do fluxo no descarregamento do cereal.



Sistema de cubo de roda reforçado: Permite fácil remoção da ponteira.



Sistema bica registro inferior: Possui cinco gavetas podendo ser utilizada quando necessário.